

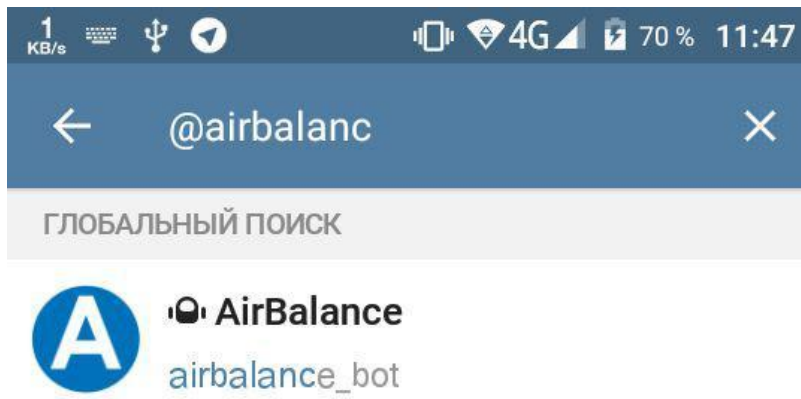
AirBalance_bot
Руководство пользователя

Шаг 1. Поиск

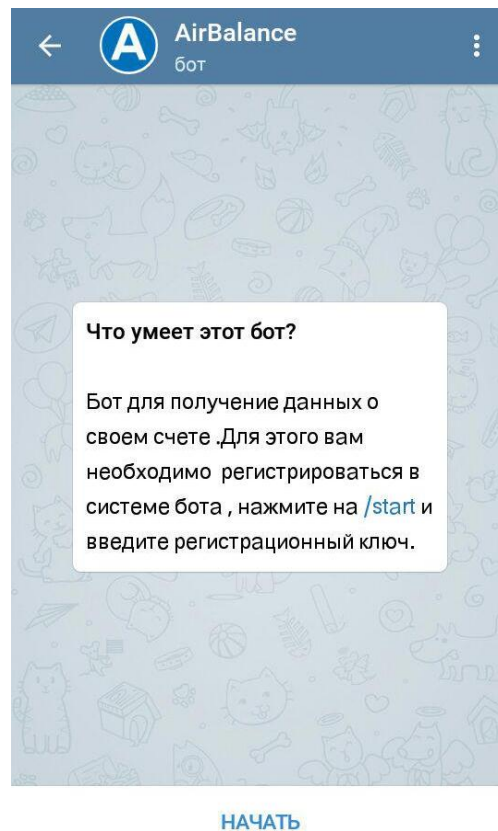


Нажимаем на кнопку поиска.

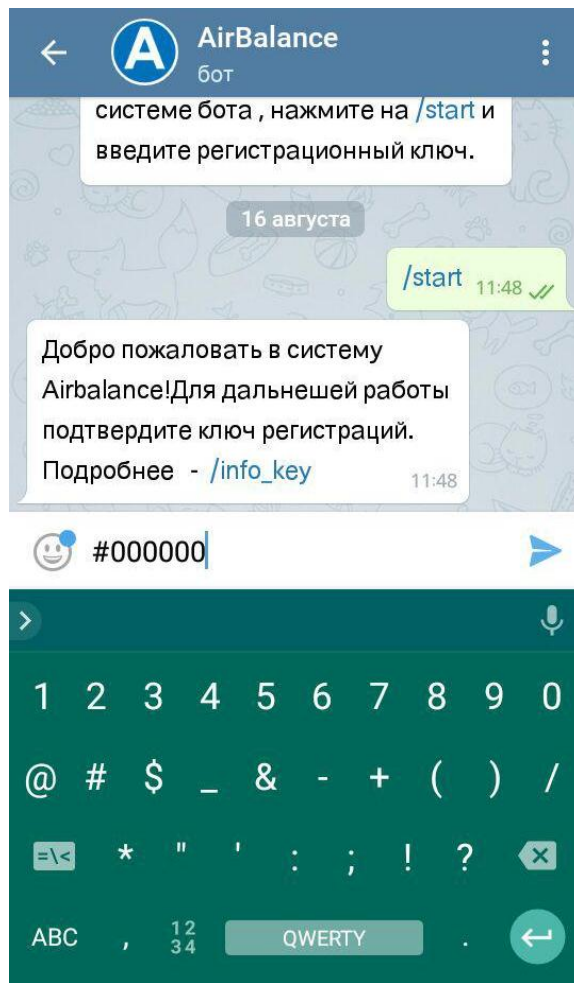
Шаг 2. Вводим @airballance_bot и нажимаем на нее



Шаг 3. Нажимаем на кнопку Start для запуска бота



Шаг 4. После запуска введем ключ регистрации который вы получите от нас (тел:998 71 2398327)



Ключ регистраций обязательно начинается со знака #

Шаг 5. После успешной регистрации откроется главное меню:

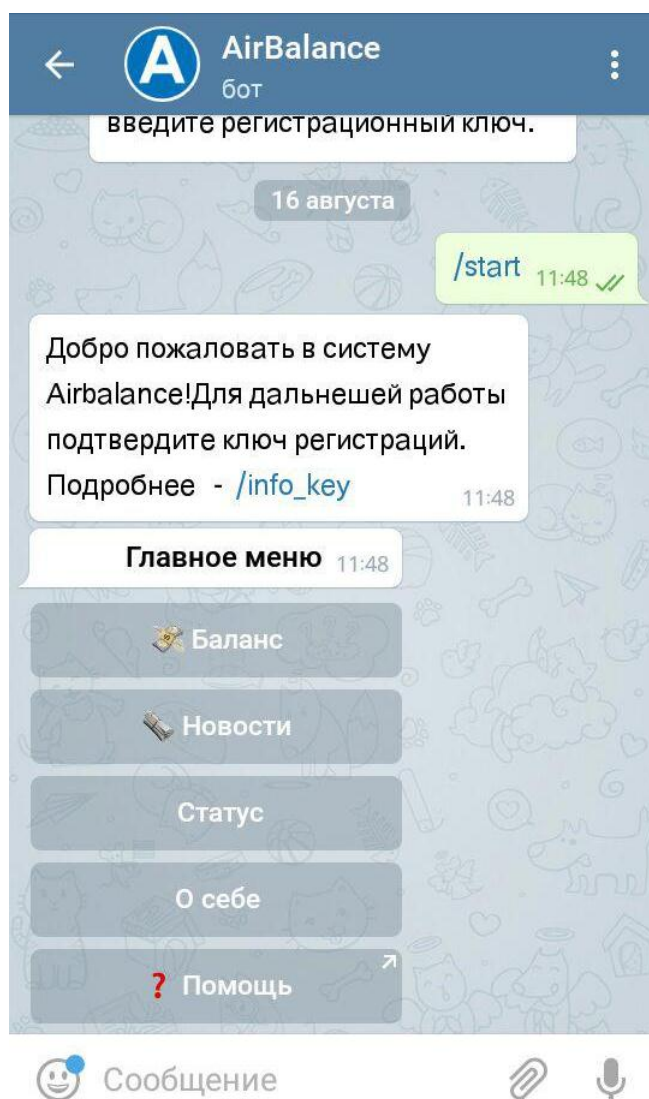
Информация о своем балансе

Новости- аирбаланса

Статус- пользователя

О себе - информация о пользователе

Помощь – сайт tst.uz



Шаг 6. Далее нажимаете на кнопку баланс, наберите свой пароль в систему AirBallance начиная со знака *



Внизу есть кнопки назад и обновить. Кнопка обновить будет работать после правильного набора пароля.

Пишите в сообщении Телеграм – мы ответим на Ваши обращения.